

ANEXO III

Manual de Identidade Visual





Introdução

O Programa Academia da Saúde é uma nova estratégia da Atenção Básica que compõe a Rede de Atenção à Saúde. O programa tem o objetivo de contribuir para a promoção da saúde e produção do cuidado e de modos de vida saudáveis da população a partir da implantação de polos com infraestrutura adequada e profissionais qualificados, em consonância com a Política Nacional de Atenção Básica – PNAB e a Política Nacional de Promoção da Saúde – PNPS. Os polos do programa são espaços públicos construídos para o desenvolvimento das ações do programa e considerados como novos dispositivos da Atenção Básica.

Para manter o padrão e a integridade da marca do Programa Academia da Saúde, é de fundamental importância que a aplicação da marca e as sinalizações sejam seguidas à risca, sem ajustes ou adaptações.


A stylized human figure composed of thick, light green curved lines. The head is a circle, the arms are raised in a wide arc, and the legs are also in a wide arc, suggesting a person with arms and legs spread out.

1. Diretrizes da Marca

- 1.1 Conceito da Marca**
- 1.2 Malha Construtiva**
- 1.3 Usos Incorretos**
- 1.4 Área de Proteção**
- 1.5 Variações da Marca Positiva**
- 1.6 Variações da Marca Negativa**
- 1.7 Redução da Marca**
- 1.8 Padrão Cromático**
- 1.9 Escala Cromática**
- 1.10 Padrão Tipográfico**

1.1 Conceito da Marca

A marca do Programa Academia da Saúde une o desenho, que estimula o movimento livre e expansivo, a um mosaico, ao fundo, formado pelas cores da bandeira do Brasil. O desenho busca a simplicidade quanto ao seu entendimento, unido ao nome Academia da Saúde, com foco no objetivo do espaço. O desenho original não pode, sob nenhuma hipótese, ser alterado, observando, para tanto, o uso dos originais, sempre com uso preferencial às versões digitais da marca, disponíveis no Portal do DAB e no site <www.saude.gov.br/academiadasaude>.



1.2 Malha Construtiva

A fim de preservar as características visuais da marca, foi criada a grade de proporção, apresentada ao lado, que deve ser respeitada.

Ela deverá ser adotada para todas as manifestações visuais em que venha a ser aplicada a marca do Programa Academia da Saúde.



1.3 Usos Incorretos

Com a preocupação de manter a integridade da marca do Programa Academia da Saúde, apresentamos algumas aplicações incorretas, cujo uso é proibido. Para reproduzir a marca, utilizar somente os arquivos digitais disponibilizados pelo Ministério da Saúde.

Atenção: para aplicação em fundos complexos e de baixo contraste, é permitido o uso da marca com o box de proteção do item 1.4 deste manual.



X Distorção na marca



X Alteração da cor



X Utilização de efeitos não previstos



X Inserir em elementos não previstos



X Baixo contraste



X Aplicação em fundos complexos



X Alteração de elementos da marca



X Rotacionar a marca

1.4 Área de Proteção

A fim de manter a integridade da marca, foi definida uma área ao redor dela que não deve receber qualquer tipo de interferência gráfica.

Para a **versão horizontal**, foi utilizado o módulo de espaçamento com base no símbolo $x/2$, assim como o módulo de espaçamento com a letra "A".

A **versão vertical** teve como módulo de espaçamento $x/2$.

Para quando houver a necessidade de aplicação da marca do Programa Academia da Saúde somente sobre fundos complexos e com baixo contraste, foi desenvolvido um box branco contendo o símbolo que respeita a área de proteção.

Módulo de espaçamento



Versão horizontal



Versão vertical



Exemplo para assinatura conjunta



Exemplos de fundo complexo



1.5 Variações da Marca Positiva

Quando a marca do Programa Academia da Saúde for aplicada em fundos claros, deverá ser utilizada a marca **positiva colorida** ❶ como uso preferencial. Caso seja necessária a reprodução da marca em uma cor, foram desenvolvidas duas versões, que variarão conforme o meio de reprodução:

❷ **Positiva a traço**: utilização em meios de reprodução que não permitam a utilização de retículas.

Utilizar preferencialmente as cores da marca conforme mostramos ao lado.

❸ **Positiva monocromática**: utilização em uma cor que permita a utilização de retícula. Utilizar preferencialmente as cores da marca conforme mostramos ao lado.

❶ Positiva Colorida
Uso Preferencial



❷ Positiva a Traço



❸ Positiva Monocromática



1.6 Variações da Marca Negativa

Quando a marca do Programa Academia da Saúde for aplicada em fundos escuros, deverá ser utilizada a **negativa colorida** ❶ como uso preferencial.

Caso seja necessária a reprodução da marca em uma cor, foram desenvolvidas duas versões, que variarão conforme o meio de reprodução:

❷ **Negativa a traço:** utilização em meios de reprodução que não permitam a utilização de retículas.

Utilizar preferencialmente as cores da marca conforme mostramos ao lado.

❸ **Negativa monocromática:** utilização em uma cor que permita a utilização de retícula.

Utilizar preferencialmente as cores da marca conforme mostramos ao lado.


❶ Negativa Colorida
Uso Preferencial



❷ Versão Monocromática a Traço



❸ Versão Monocromática



1.7 Redução da Marca

A fim de garantir a leitura da marca do Programa Academia da Saúde em reduções, é necessário seguir as orientações das escalas de redução abaixo determinadas:

- a redução máxima na versão vertical é de 19 mm;
- a redução máxima na versão horizontal é de 14 mm.

19 mm altura








14 mm altura



1.8 Padrão Cromático

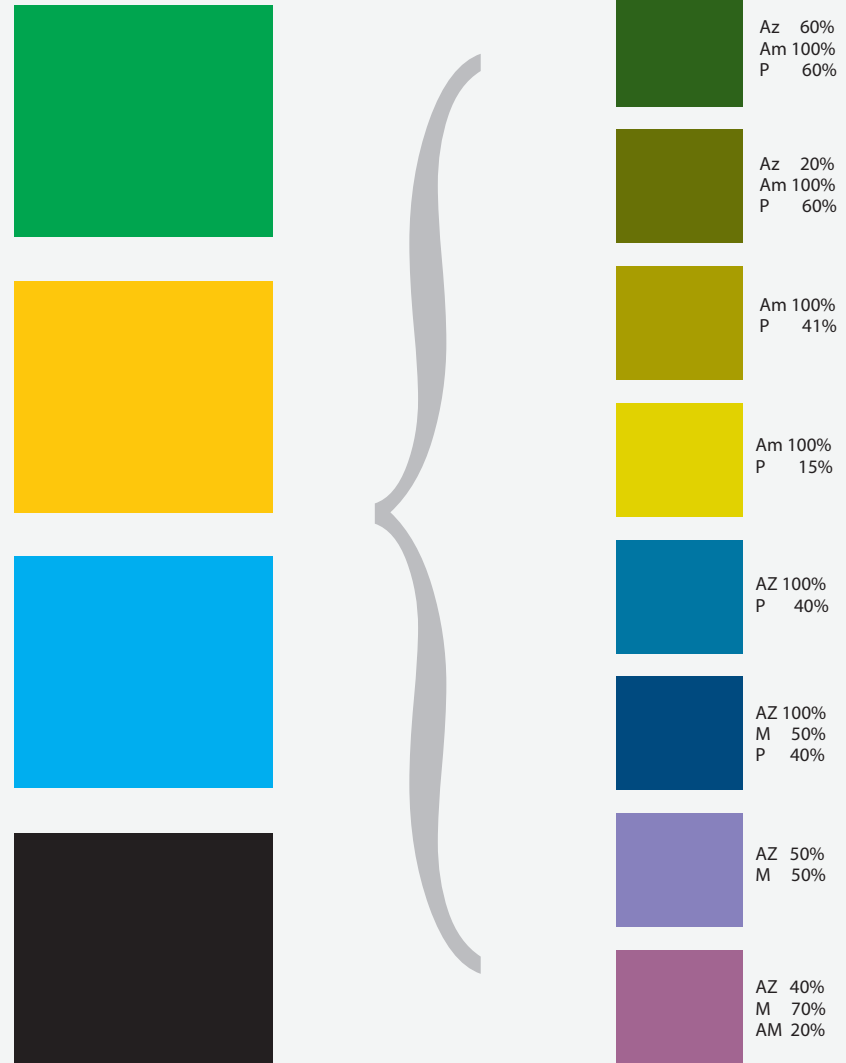
Para reforçar a identidade visual da marca, foi definido um padrão cromático que deve ser respeitado em todas as suas aplicações. O controle de qualidade das cores-padrão deve ser avaliado observando, para tanto, o uso dos originais (arquivos digitais) autorizados.



	CMYK - 0% 0% 0% 0% RGB - 255, 255, 255
	CMYK - Az 100% Am 100% Pantone - 354 U 2X RGB - 0, 165, 81
	CMYK - Am 100% M 20% Pantone - 109 RGB - 255, 198, 9
	CMYK - Az 100% Pantone - 801 C RGB - 0, 173, 238
	CMYK - P 100% Pantone - 433 U 2X RGB - 0, 0, 0

1.9 Escala Cromática

A aplicação da marca em fundos diversos ou em conjunto com outras imagens pode comprometer a sua identidade visual. Quando for possível, devemos criar uma sintonia entre esses elementos. A forma mais segura para se obter essa harmonia é por meio das cores, para isso, criamos uma escala cromática com cores “simpáticas” ou que não venham a prejudicar sua leitura.



1.10 Padrão Tipográfico

Para obtenção de máxima unidade e homogeneidade visual, reforçando a identidade do Programa Academia da Saúde, foi definida a família Source Sans Pro como tipografia institucional. Devem ser utilizadas apenas as fontes da família indicada neste manual. Variações não são permitidas.

Padrão Tipográfico - Source Sans Pro

Source Sans Pro Light

ABCDEFGHIJKLMNOPQRSTUVWXYZ
abcdefghijklmnopqrstuvwxyz 123456789+ -* / =

Source Sans Pro Regular

ABCDEFGHIJKLMNOPQRSTUVWXYZ
abcdefghijklmnopqrstuvwxyz 123456789+ -* / =

Source Sans Pro Semibold

ABCDEFGHIJKLMNOPQRSTUVWXYZ
abcdefghijklmnopqrstuvwxyz 123456789+ -* / =

Source Sans Pro Bold

ABCDEFGHIJKLMNOPQRSTUVWXYZ
abcdefghijklmnopqrstuvwxyz 123456789+ -* / =

abc123

A stylized human figure logo composed of thick, light green curved lines. The head is a circle, the arms are two curved lines extending upwards and outwards, and the legs are two curved lines extending downwards and outwards.

2. Sinalização

- 2.1 Placa Externa – PE**
- 2.2 Totem Principal – TP**
- 2.3 Totem Espaço de Vivência – TEV**
- 2.4 Totem Espaço Multiuso – TEM**
- 2.5 Totem Espaço com Equipamentos – TEE**
- 2.6 Totem Espaço Multiuso e Espaço com Equipamentos – TEME**
- 2.7 Totem Aqui Tem Academia – TAT**
- 2.8 Placa de Identificação de Compartimento – PIC**
 - 2.8.1 Polo Intermediário – PI
 - 2.8.2 Polo Ampliado – PA
- 2.9 Sinalização – aplicação externa**
 - 2.9.1 Polo Modalidade Básica
 - 2.9.2 Polo Modalidade Intermediária
 - 2.9.3 Polo Modalidade Ampliada